Podpisovanje projektov

V tem prispevku

Zadnja sprememba 11/09/2026 9:02 am CEST

Podpisovanje projektov

Program Vodenje projektov

Podpisovanje projektov se izvaja na podlagi procesnih verig vnesenih v šifrant procesnih verig. Tip dokumenta za podpis projekta je PO. Podpis projekta se izvede na podlagi vnesenih podpisnikov v procesno verigo.

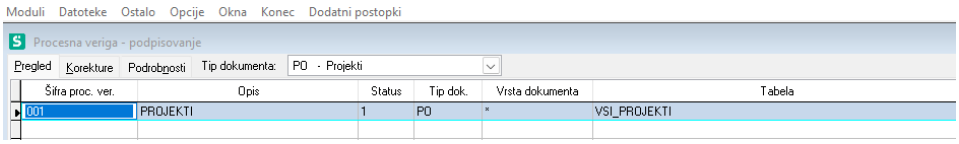

V programskem paketu vodenje projektov v meniju dokumenti vnesemo nov projekt, v polju Šifra procesne verige izberemo procesno verigo, ki smo jo nastavili za podpisovanja projektov.

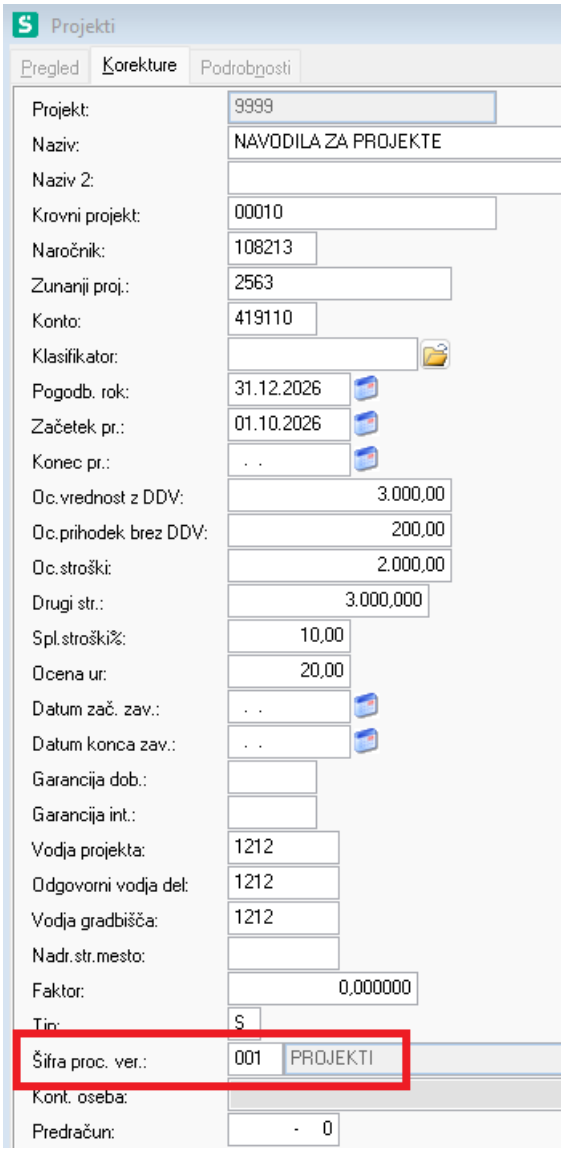

Podpisnik projekt podpiše znotraj programskega paketa vodenje projektov na pregledu vnesenih projektov s klikom na gumb svinčnika v orodni vrstici.



Podpisniku se odpre okno za podpisovanje, izbira lahko med možnostmi Podpiši ali Zavrni. Glede na nastavitve procesne verige je možno brisati Podpise podpisnikov oz. dodati ali odstraniti podpisnika.

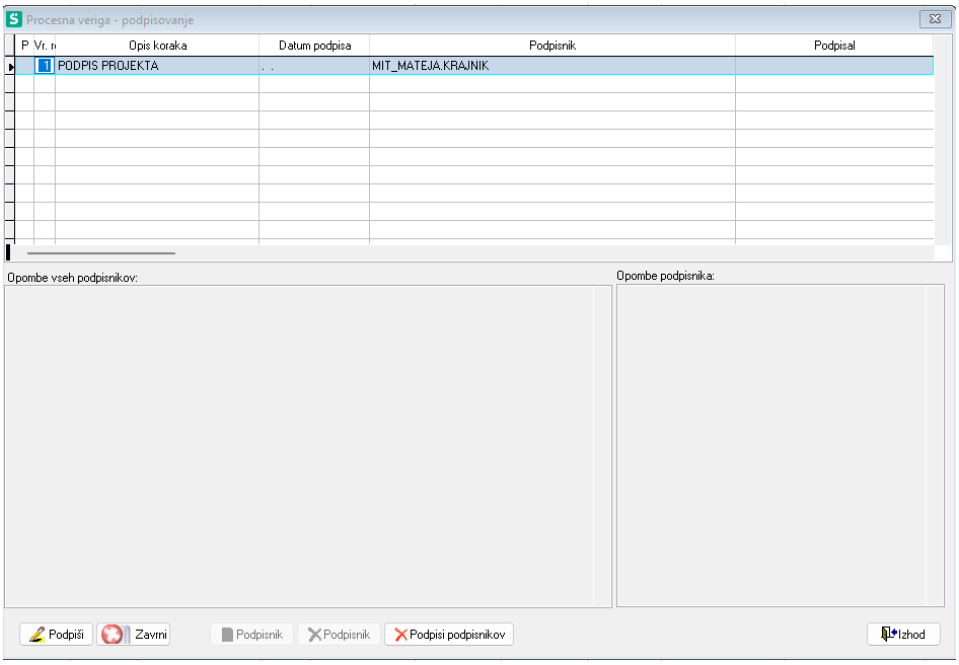
Procesna veriga - podpisovanje
P
Vr. r
Opis koraka
Datum podpisa
Podpisnik
Podpisal
1
PODPIS PROJEKTA
. .
MIT_MATEJA.KRAJNIK
Opombe vseh podpisnikov:
Opombe podpisnika:
Podpiši
Zavrni
Podpisnik
Podpisnik
Podpisi podpisnikov
Izhod